



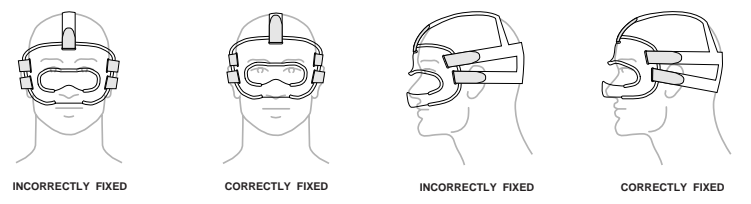
**WKF FACE MASK® INSTRUCTIONS**

**1) INTRODUCTION:**

- This is a protective mask aimed to be used at Karate Sport.
- It has been designed to protect the competitor's face against the possible hits that can occur when practising Karate, however it is not a complete protective mask, neither has it been designed to get uncontrolled direct hits. (Read warnings paragraph)
- International patent under procedure.
- Composition:
  - **Mask:** Outer part made of polycarbonate, inner part made of SBS.
  - **Grabbing:** Trapping bands **VELCRO® VELSTRECH®** (elastic) and **ULTRAMATE® 805** (fastener).

**2) MEASURES**

- **WKF Face Mask®** will be available in three different sizes (**sizes: S, M and L**).
- When choosing your size, please check there is enough place between the mask and your nose (minimum distance: 0,5 cm.), also check there is enough distance around the eyes in order to prevent lack of sight.



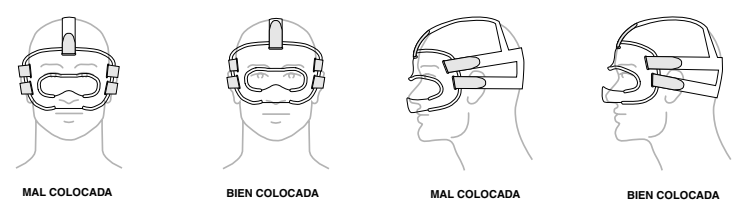
**INSTRUCCIONES DE LA WKF FACE MASK®**

**1) INTRODUCCIÓN:**

- Esta es una máscara de protección destinada al deporte de Kárate.
- Su objetivo es proteger la cara de los golpes fortuitos que se puedan producir durante la práctica deportiva del karate, en ningún caso es una máscara de protección total ni está desarrollada para recibir golpes directos sin control. (Ver advertencias)
- Patente internacional en tramitación.
- Composición:
  - **Máscara:** Exterior de policarbonato, interior SBS.
  - **Sujeción:** Arnés de cintas **VELCRO® VELSTRECH®** (elástico) y **ULTRAMATE® 805** (cierre).

**2) MEDIDAS**

- La **WKF Face Mask®** esta disponible en tres tamaños (**tallas: S, M y L**).
- Al elegir la talla, compruebe que existe suficiente espacio entre la máscara y la nariz (mínimo: 0,5 cm.), así como a los bordes de los ojos con el fin que no impida la visión.

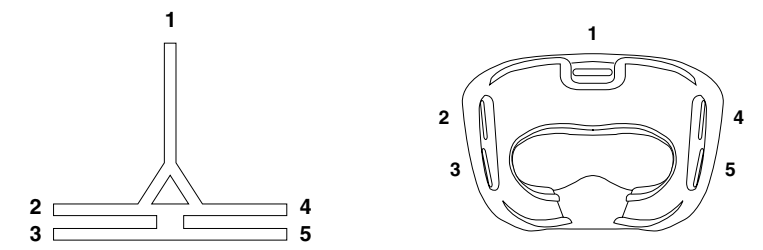


**3) COLLOCATION**

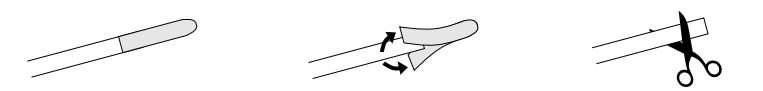
**1) Placing the trapping bands to hold the mask:**

The trapping holder is formed by five bands made of **VELCRO® VELSTRECH®**, ending with a fastener **ULTRAMATE® 805** to be easily placed and grabbed.

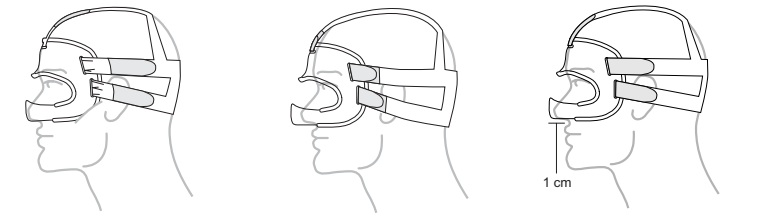
Place the trapping holder according to the following pattern:



1) Adjust the bands tautness and set the fastener **ULTRAMATE® 805**, cutting out the remaining **VELCRO® VELSTRECH®**, if necessary.



2) Place the mask on your face and adjust the bands tautness made of **VELCRO® VELSTRECH®**, to be perfectly allocated.



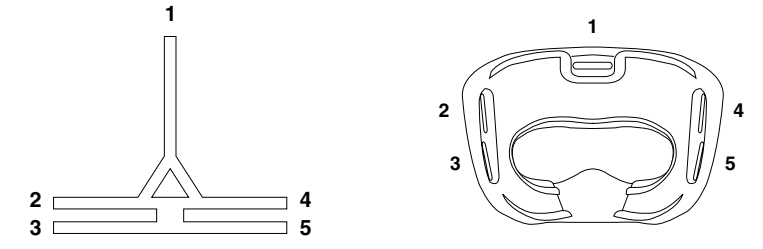
Read warnings paragraph on possible problems.

**3) COLOCACIÓN**

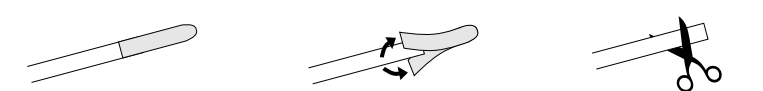
**1) Colocación de las cintas del arnés de sujeción en la máscara:**

El arnés de sujeción está compuesto de cinco cintas de **VELCRO® VELSTRECH®**, que terminan en un cierre **ULTRAMATE® 805** para su fácil colocación y ajuste.

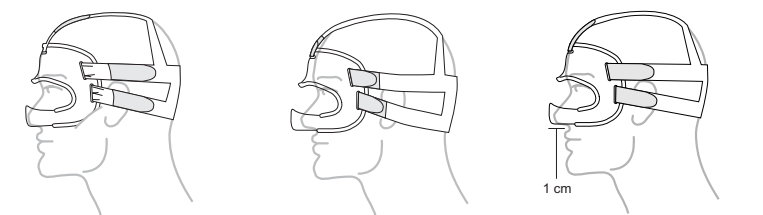
Colocar el arnés de sujeción según el esquema siguiente:



1) Ajuste la tensión de las cintas y coloque el cierre **ULTRAMATE® 805**, recortando la cinta de **VELCRO® VELSTRECH®** sobrante, en caso necesario.



2) Coloque la máscara sobre la cara y ajuste la tensión de las cintas de **VELCRO® VELSTRECH®**, para una buena colocación.



Ver el capítulo de advertencias para posibles problemas.

**4) CLEANING AND UPKEEP**

Trapping holders, wash in cold water with neutral soap, dry outdoors (never warm it or tumbledry, no towels, no bleach or never dry-clean)

**5) WARNINGS**

- Use the mask only following these instructions.
- Never use the mask if it is damaged, splintered or fissured.
- Never use the mask if the bands made of **VELCRO® VELSTRECH®**, from the trapping holder are broken, torn or don't appropriately hold the mask.
- **WKF Face Mask®** is a complementary protective item; it must not be used to allow an excessive and uncontrolled contact when practising Karate, as some serious injuries can occur.
- Always use **WKF Face Mask®** the best possible size to comply with your measures. An inadequate size can reduce the protection's efficiency and/or cause injuries.
- The excess or lack of tautness on the holding bands made of **VELCRO® VELSTRECH®**, can reduce the mask's efficiency or cause injuries.

**6) PRODUCT'S GUARANTEE**

**1 year** guarantee against manufacturing faults.



Paseo del Club Deportivo, 5 Bloque 3  
Parque Empresarial La Finca  
28223-Pozuelo de Alarcón (Madrid)  
Spain  
WORLDWIDE DISTRIBUTION  
www.imagefitness.com



**MADE IN SPAIN**  
Patent in pending



**4) LIMPIEZA Y MANTENIMIENTO**

Arnés de sujeción, lavar en agua fría y jabón neutro, dejando secar al aire (no calentar, no secadora, no toallas, no lejía, no lavado en seco). Guardar la máscara junto con el arnés de sujeción en la bolsa protectora que se adjunta para reducir el riesgo de ralladuras.

**5) ADVERTENCIAS**

- Utilice la máscara sólo como se indica en este manual.
- No utilice la máscara si está deteriorada, astillada o presenta fisuras.
- No utilice la máscara si las cintas de **VELCRO® VELSTRECH®**, del arnés de sujeción, están rotas, rasgadas o no proporcionan suficiente sujeción.
- La **WKF Face Mask®** es un elemento de protección suplementario; nunca debe utilizarse para permitir el contacto sin control o excesivo durante la práctica deportiva del karate, ya que pueden producirse lesiones graves.
- Utilice siempre la **WKF Face Mask®** de la talla que mejor se ajuste a sus medidas. El uso de una talla inadecuada puede reducir la eficacia de la protección y/o provocar lesiones.
- Un exceso o defecto en la tensión de las cintas de **VELCRO® VELSTRECH®** de sujeción, pueden reducir la eficacia de la máscara o llegar a provocar lesiones.

**6) GARANTÍA PRODUCTO**

**1 año** contra defectos de fabricación.



Paseo del Club Deportivo, 5 Bloque 3  
Parque Empresarial La Finca  
28223-Pozuelo de Alarcón (Madrid)  
Spain  
WORLDWIDE DISTRIBUTION  
www.imagefitness.com



**MADE IN SPAIN**  
Patent in pending

